







SINOMACH

Там, где заканчиваются дороги,
начинается работа



Гусеничный мини-экскаватор

Sinomach ZG065S

-  Мощность – 36 кВт 48,9 л. с
-  Мощный двигатель Kubota
-  Ёмкость ковша – 0,22 куб. м
-  Алюминиевый параллельный радиатор
-  Рабочая масса – 5 960 кг
-  Интеллектуальная электронная система

Компактные габариты и малый радиус разворота. Понятная и точная система управления. Эргономичная кабина с широким обзором, сиденья с воздушной подушкой.

Гусеничный гидравлический мини-экскаватор Sinomach ZG065S

ТЕХНИЧЕСКИЕ ПАРАМЕТРЫ		ЕД.ИЗМ.	ZG065S	
Рабочий вес		кг	5 960	
Ковш		м ³	0,22	
ДВИГАТЕЛЬ	Бренд		KUBOTA	
	Модель		V2607T	
	Мощность при 2000 об/мин	кВт/л.с.	36/48.9	
ГАБАРИТЫ	A	Длина в транспорте	мм	3 330
	B	Высота в транспорте	мм	2 610
	C	Ширина в транспорте	мм	1 880
	D	Платформа дорожный просвет	мм	710
	E	Минимальный дорожный просвет	мм	360
	F	Радиус поворота	мм	1 655
	G	Длина гусеницы контакта с землей	мм	1 990
	H	Длина гусеницы, мм	мм	2 500
	I	Колея гусеницы, мм	мм	1 480
	J	Ширина шасси, мм	мм	2 500
	K	Ширина гусеницы, мм	мм	400
	L	Высота кабины	мм	2 585
	M	Высота капота	мм	1 780
	N	Ширина поворотной платформы	мм	1 655
РАБОЧИЕ ПАРАМЕТРЫ	a	Мах. высота копания	мм	5 785
	b	Мах. разгрузочная высота	мм	4 075
	c	Мах. глубина копания	мм	3 850
	d	Мах. вертикальная глубина копания	мм	3 000
	e	Мах. радиус копания	мм	6 060
	f	Мах. высота подъема бульдозера	мм	385
	g	Мах. передний радиус поворота	мм	2 395
	h	Мах. передний радиус поворота	мм	3 000
Длина стрелы		мм	1 600	
Длина рукоятя		кН	48	
Усилие копания ковша		кПа	33	
Давление на грунт		км/ч	4,6/2,7	
Скорость движения		об/мин	11,5	
Скорость поворота		л	105	
Объем бака		л	110	
Гидравлическое масло		л	246	

